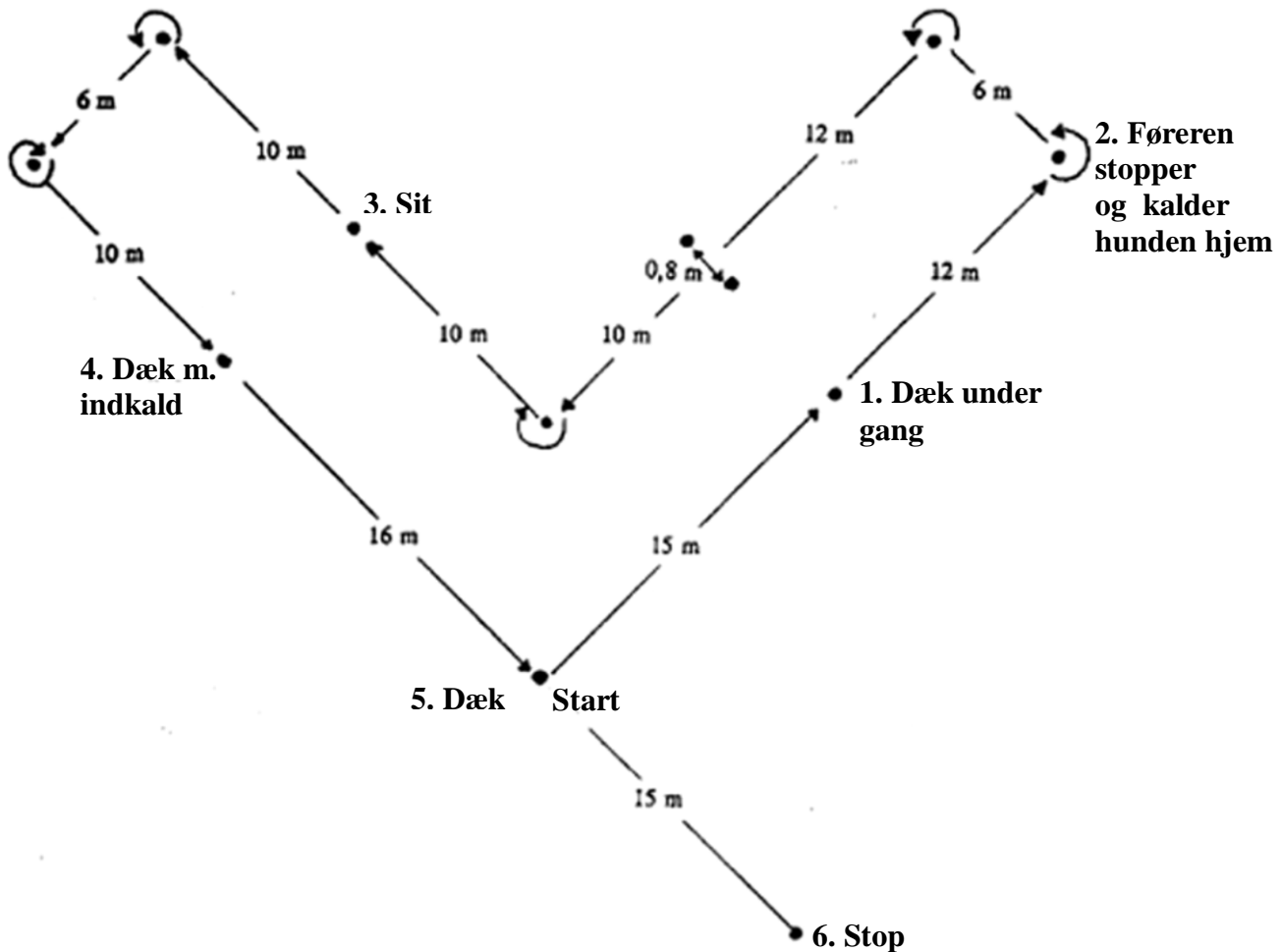





ÅBEN KLASSE

(Over 24 mdr.)

Kommunemesterskab



A. Hint u. line max. 10 p.

Hunden starter ved start i "Sit" position u.line. Hunden skal følge føreren, uden line, ved dennes venstre/højre side i gang og vendinger. Under øvelsens udførelse skal hundens skulderparti og være ud for førerens venstre/højre ben.

Dæk under gang max. 10 p.

Ved første stok (punkt 1.) kommanderes dæk under gang, og føreren går til næste stok (punkt 2), hvor han stiller sig. Det er op til føreren selv, om han vil stå med siden til, eller med front mod hunden. Hunden kaldes på plads. Der skal trækkes hvis hunden tager en æresrunde, el. kryber efter føreren, el. hvis føreren gør holdt, under øvelsens udførelse.

Når føreren gør holdt ved (punkt 3.), skal hunden uden kommando sætte sig på plads, ud for og tæt ved førerens venstre/højre ben. Fører og hund fortsætter til punkt 4.

Dæk m. indkald max. 10 p.

Ved (punkt 4.) dækkes hunden af, og fører fortsætter til stop (punkt 6.)

På ordre fra dommeren kaldes hunden hjem. Når hunden er halvvejs(punkt 5.) fløjtes/ kommanderes den dæk. Hunden skal på denne kommando øjeblikkeligt dække. Derefter – på ordre fra dommeren – kaldes hunden hjem (punkt 6.) Der skal trækkes, hvis der bliver brugt flere kommandoer, for at få hunden til at dække.

Under hele hinterbanens udførelse, skal alle former for korrektioner være karaktersænkende.

Hvis føreren ikke ønsker at dække hunden af, ved punkt 1, punkt 4 og punkt 5, men derimod ønsker at hunden skal ”sidde”, skal dette meddeles dommeren inden hinterbanens begyndelse. Hvis hunden lægger sig alligevel, skal det være karaktersænkende.

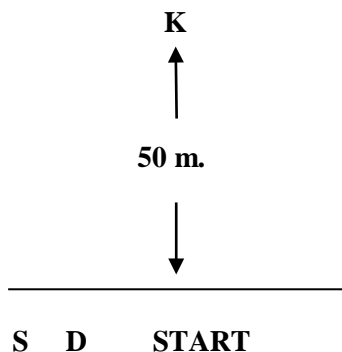
B. Skjult dæk max. 20 p.

Hunden lægges dæk, på et nærmere angivet sted (u. line). Når hunden er afdækket, fjerner føreren sig fra hunden, så denne ikke kan se ham/ hende. Hunden skal ligge dæk i 60 sekunder, efter at føreren er kommet i position. Der afgives 1 skud med signal pistol efter ca. 30 sekunder, hvor hunden skal forholde sig i ro. På ordre fra dommeren kaldes hunden hjem på plads. Øvelsen starter ikke før føreren er kommet i position bag afmærket linie.

C. Apportering af 2 duer på land max. 20 p.

2 stokke placeres med en indbyrdes afstand af 10 meter. Føreren må ikke overskride linien mellem stokken fremad og til siderne. Hvis dette sker, skal der trækkes for det.

Ved øvelsens begyndelse sidder eller dækker hunden (uden line), ved førerens venstre/ højre side. bag lienen Når fører melder sig klar, udkastes 2 duer under skudafgivelse, ca. 50 meter fra startslinien, således at duerne falder ca. 20 meter fra hinanden. På et tegn fra dommeren – men ikke før – afgives apportkommando, hvorefter hunden skal søge og hente apporten. Hunden skal komme villigt tilbage, og sætte sig ved føreren, hvor den skal blive siddende med apportemnet i munden, indtil føreren på et tegn fra dommeren, kommanderer hunden til at aflevere. Kun en veludført apportering, uden at apporten tabes eller tykkes, samt en villig aflevering, kan give fuldt antal point.



K: Kasteren udkaster duerne ved K, hvorefter han begiver sig tilbage til startslinien. Duerne udkastes i vindretningen: medvind el. skrå sidevind.

D: Dommerens standplads.

S: Skyttens standplads (skud skal Afgives m. sinal pistol).

Terrænet bør være så tilpas loddent, at hunden fra startstedet ikke har mulighed for at se de udkastede duer. Hunden skal forholde sig i ro, under udkastningen og skudafgivelsen. Det er underordnet hvilken af duerne der hentes først, men den først tagne due skal afleveres korrekt, inden den anden hentes. Hunden skal aflevere duen i siddende stilling.

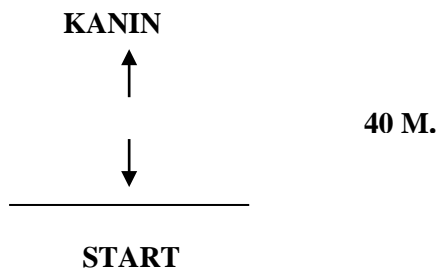
Føreren må fra startstedet dirigere sin hund ved tegn, fløjt og råb. Men overdreven brug af det skal være karaktersænkende. Ligeledes skal det være karaktersænkende, hvis hunden ikke reagere på førerens kommandoer. Der må ikke siges apport når hunden er ude ved duerne.

D. Apportering af due i vand max. 20 p.

2 stokke anbringes i vandkanten, med en indbyrdes afstand af 10 meter. Ved øvelsens begyndelse, anbringes fører og hund bag ved linien. Hunden skal sidde el. dække ved førerens venstre/ højre side (u. line). En due kastes ca. 30 m. ud på dybt vand. På et tegn fra dommeren, kommanderes apport! Hunden skal villigt gå i vandet, og inden for rimelig tid hente apporten. Aflevering på land. Det skal være karaktersænkende, hvis hunden ikke har korrekt greb og aflevering.

E. Apportering af 1 kanin max. 10 p.

Kaninen udlægges og gemmes i god dækning uset af fører og hund, og under samme terræn forhold som pkt. C. Hunden skal aflevere siddende og have korrekt greb, ellers skal det være karaktersænkende.



Fører og hund anbringes bag en afmærket linie, som føreren ikke må overskride under øvelsen.

Hunden skal ligge dæk eller sidde ved

Førerens venstre/ højre side (u. line).

Hunden startes på tegn fra dommeren.

Præmieringsmuligheder (max. 100 p.)

Hvis der gives 0 point i en af øvelserne, kan hunden ikke opnå præmiering.

Ligeledes skal alle emner være hjembragt for at opnå præmiering.

Hvis en hund har opnået to 1. præmier i åben klasse, skal den fremover føres i vinderklasse.